

Frese VODRV DN15-DN500

Beskrivelse

Frese VODRV er en indreguleringsventil med variabel blænde til regulering og kontrol af flow.

Anvendelse

Frese VODRV er yderst velegnet til brug i varme- og køleanlæg til regulering og præcis kontrol af flow i forskellige dele af systemet.

Statiske indreguleringsventiler sikrer enkel og pålidelig kontrol af systemet og kan installeres i både variabel- og konstantflowsystemer.

Drift

Indreguleringsventilens egenskaber gør det muligt at indstille ventilen til den ønskede position og låse den fast, således at ventilens åbning begrænses.

Hvis det er nødvendigt, kan ventilen derefter afspærres ved at dreje ventilhåndtaget til indstillingsværdien 0,0 og genåbnes ved at dreje håndtaget til den foregående værdi.



Fordele

- Let at installere og justere
- Tydelig tocifret forindstillingsskala
- Afspærring
- Udgør et alternativ til indreguleringssæt
- Muliggør nøjagtig regulering af flow ved alle indstillinger

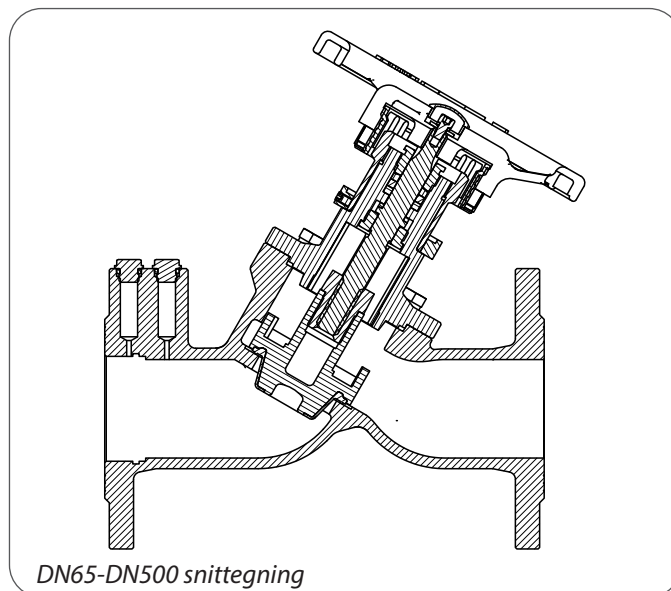
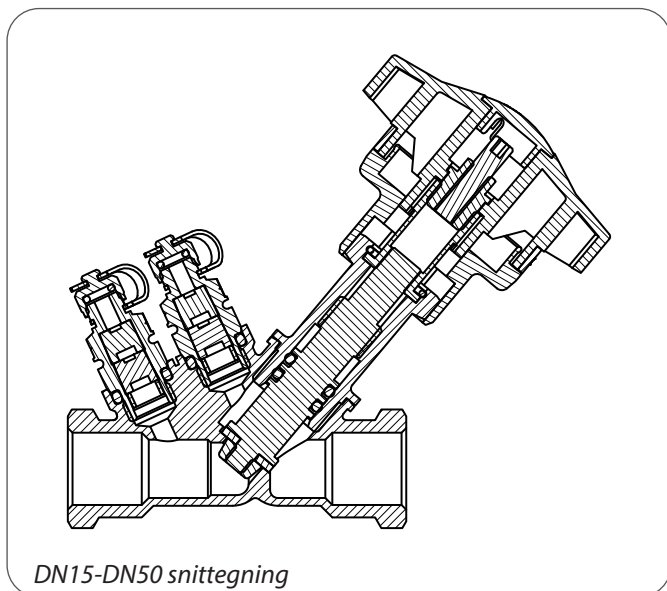
Funktioner

- Fås i størrelserne DN15 til DN500
- Låsefunktionen gør det muligt at indstille ventilåbningen til den ønskede værdi med en 3 mm unbrakonøgle
- Indbyggede trykudtag til flowmåling
- Kan installeres med en PV Compact differenstrøksregulator for effektiv regulering af tryk og flow

Frese VODRV DN15-DN500

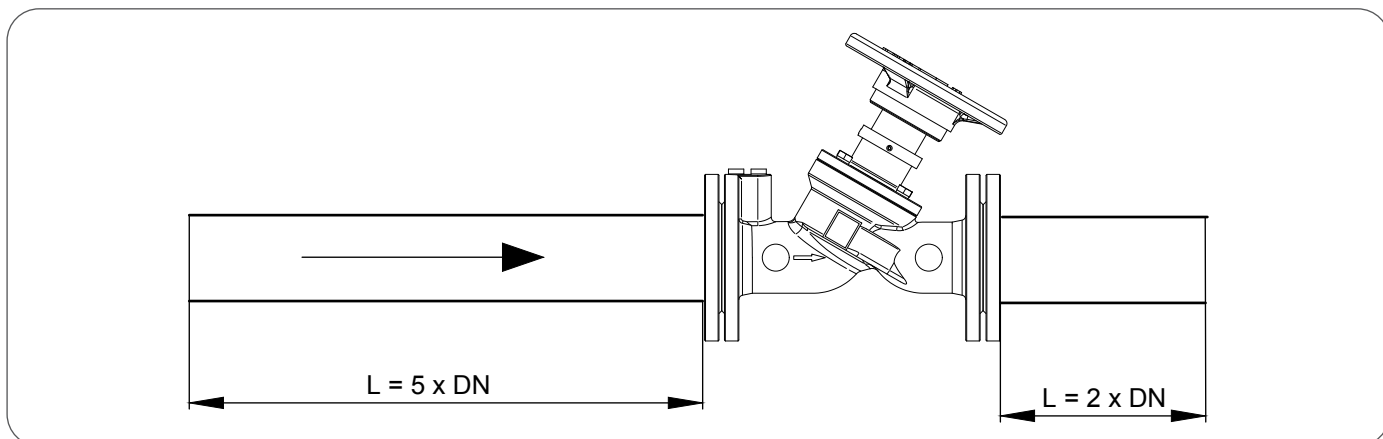
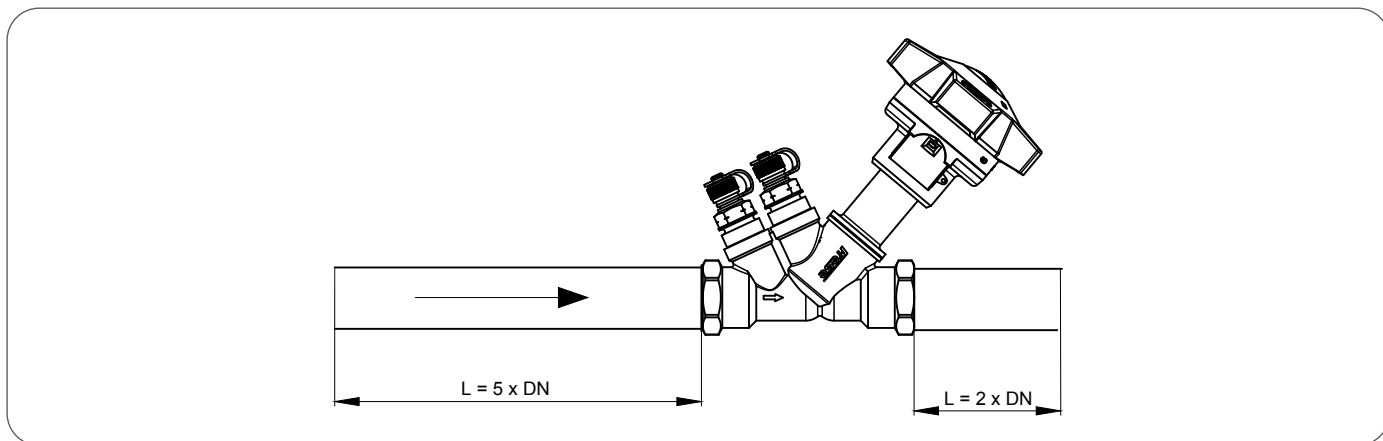
Design

Frese VODRV består af en sædeventil til indstilling af flowet og målenipler til flowkontrol. Nøjagtigheden af flowmålingen er +/- 5 % ved fuldt åben ventil. Nøjagtighed ved mindre åbning af ventil er iflg, BS 7350.



Installation

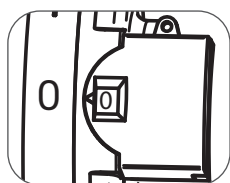
Frese VODRV skal installeres i henhold til nedenstående krav for at opnå den målte flownøjagtighed.




Frese VODRV DN15-DN500

Indstilling af ventilen DN15-DN50

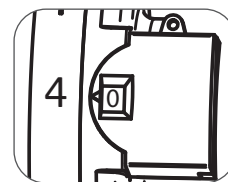
Ventil lukket



Valve indstillet på 2,5



Ventil fuldt åben



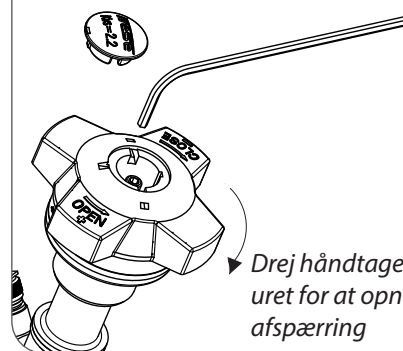
Frese VODRV indstilles ved hjælp af forindstillingsskalaen under håndtaget. Ventilens sætpunkt kan bestemmes ved hjælp af tabellerne fra side 8.

Forindstilling til maks. position

- Indstil den ønskede værdi med ventilhåndtaget
- Fjern hættten med Frese-logoet, og stram låseskruen (drej med uret) med en 3 mm sekskantnøgle
- Ventilen kan derefter åbnes igen til den forudindstillede værdi, efter den har været brugt til afspærring

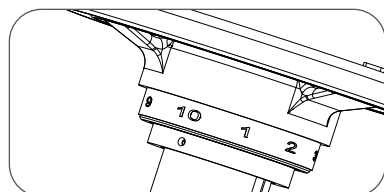
For at indstille ventilen til en anden flow position skal du løsne låseskruen med sekskantnøglen (drej mod uret), og sætte den nye position med ventilhåndtaget og stramme låseskruen igen.

3 mm sekskantet nøgle drejes med uret for at indstille ventilen til maks. position

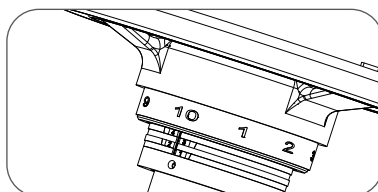


Drej håndtaget med uret for at opnå afspærring

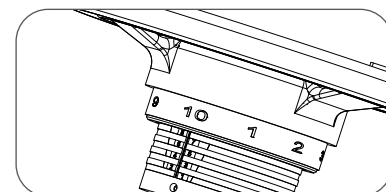
Indstilling af ventilen DN65-DN500



Ventil lukket

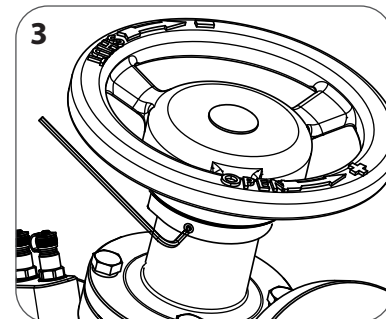
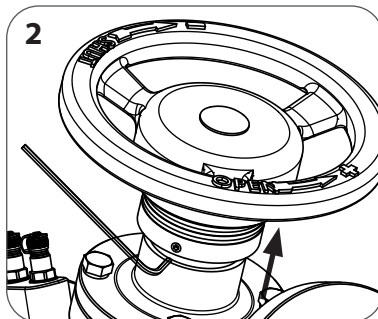
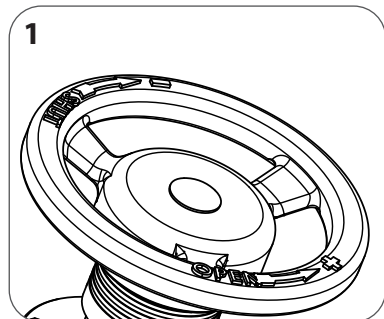


Ventil indstillet på 4,0



Ventil indstillet på 8,0

Frese VODRV indstilles ved hjælp af forindstillingsskalaen under håndtaget. Ventilens sætpunkt kan bestemmes ved hjælp af tabellerne fra side 8.



Indstilling af maks. position:

1. Indstil den ønskede værdi med ventilhåndtaget.
2. Løsn de 2 skruer med en 2,5 mm sekskantnøgle i ringen under ventilhåndtaget og løft det op.
3. Spænd de 2 skruer igen med den 2,5 mm sekskantede nøgle.

Ventilen kan derefter åbnes igen til den forudindstillede værdi, efter den har været brugt til afspærring

For at indstille ventilen til en anden flowposition skal du løsne skruerne igen, sætte ventilhåndtaget i den nye position, løfte ringen op igen og stramme til.

Frese VODRV DN15-DN500

Flowkontrol

Generelt kan flowet i et system kontrolleres på to måder:

1. Direkte flowkontrol i en kreds.
2. Måling af differenstrykket over en indreguleringsventil eller en måleblænde.

1. Direkte flowkontrol

Kan for eksempel foretages med ultralydudstyr. Softwaren beregner flowet på baggrund af den målte flowhastighed og rørdiameteren. Ved brug af ultralydudstyr kræves det, at der er fri adgang til rørene, da sensorerne monteres direkte på disse.

2. Måling af differenstryk

På statiske ventiler måles differenstrykket over ventilen for at kontrollere flowet.

Brug tabellerne fra side 8 til at bestemme KV-værdien ved en specifik forindstilling. Formlen til højre på denne side kan anvendes for at bestemme flowet fra den målte ΔP.

Følgende formel gælder for alle flowreguleringsventiler:

$$Q = Kv \cdot \sqrt{\Delta p}$$

Q = flow (m³/h)

Kv = blænde-areal

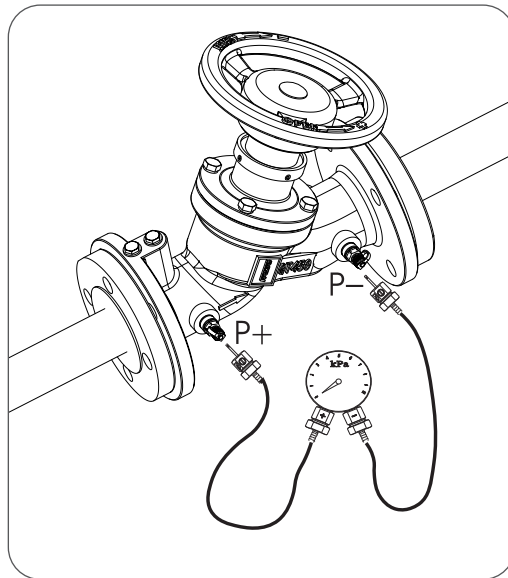
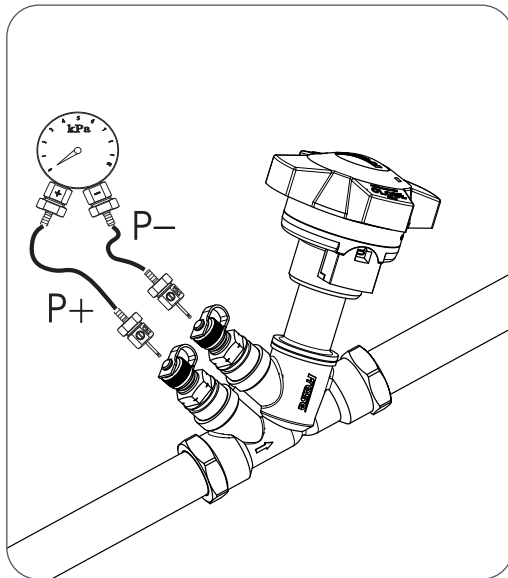
Δp = differenstryk (bar)

Frese VODRV kontrollerer flowet ved at måle differenstrykket over den variable blænde. Flowet kan beregnes ved hjælp af ovenstående formel.

Beregning af flow med andre enheder

$Q = Kv \cdot 100 \cdot \sqrt{\Delta p}$	Q = l/h Δp = kPa
$Q = \frac{Kv}{36} \cdot \sqrt{\Delta p}$	Q = l/s Δp = kPa

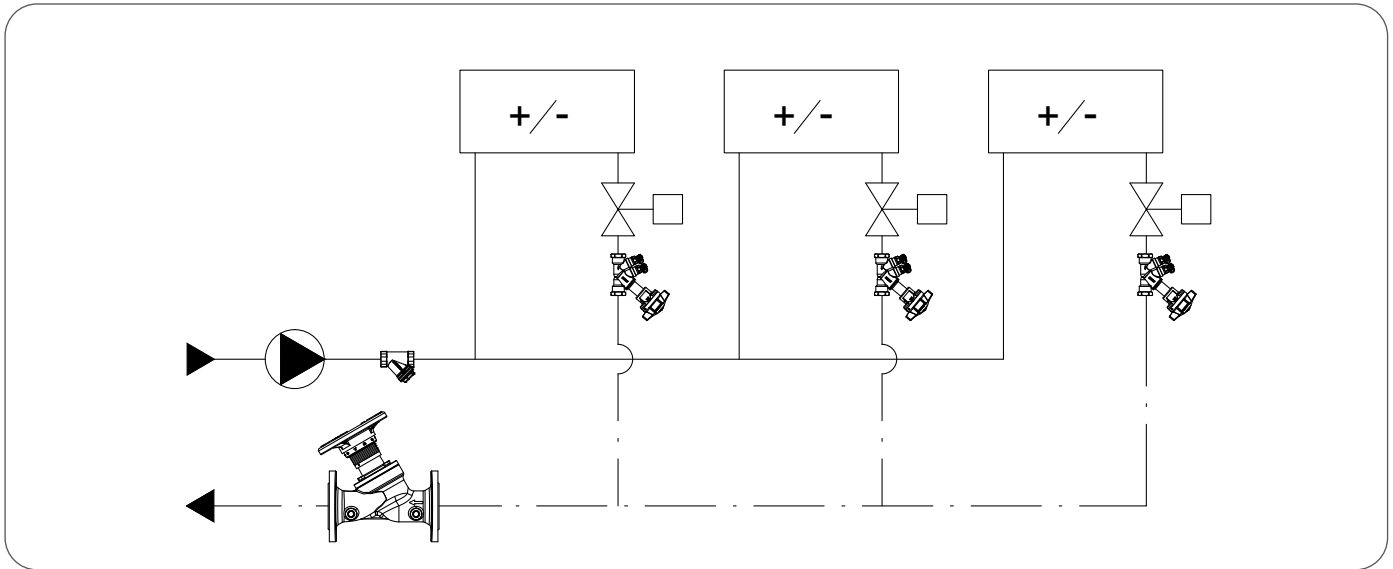
Måling af differenstrykket over ventilens variable blænde



Frese VODRV DN15-DN500

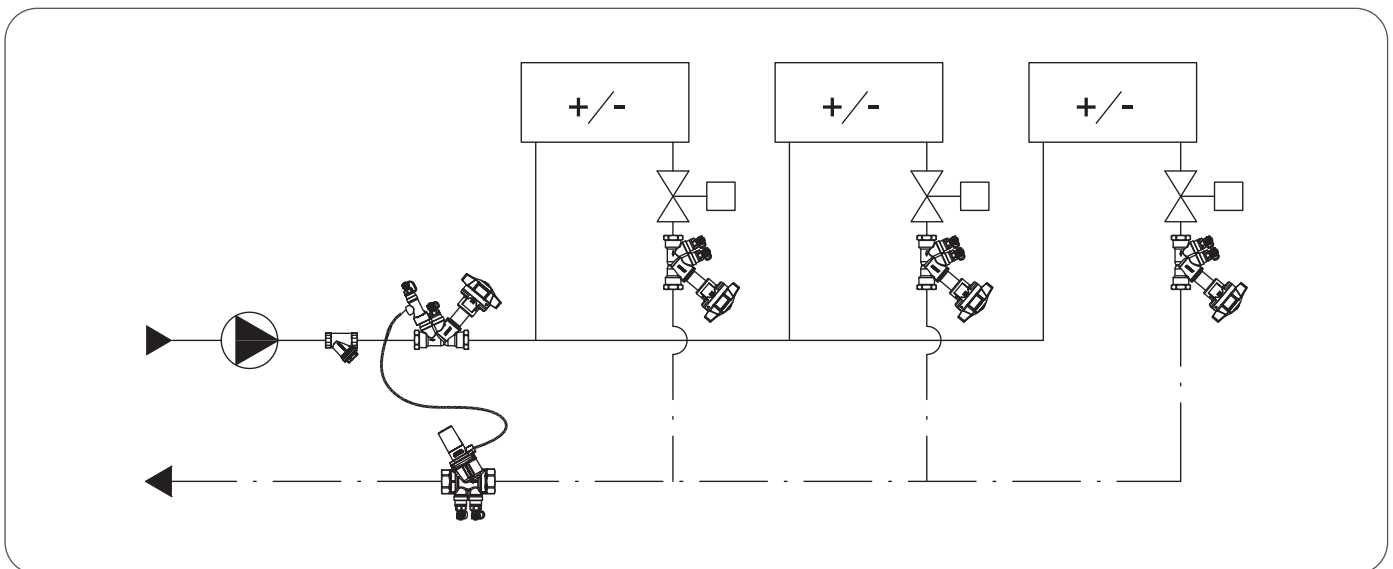
Anvendelsesdiagrammer

Frese VODRV i et system med 2-vejs motorventiler



Frese VODRV placeres på hver enhed til kontrol og regulering af flowet.

Frese VODRV i et system med PV Compact, differenstrykregulator



Frese VODRV placeres på hver enhed til kontrol og regulering af flowet.

Frese PV Compact er forbundet til Frese VODRV for at styre og begrænse differenstrykket i systemet. Dette sikrer støjfri drift af 2-vejs motorventiler og effektiv modulering af flow til terminalenhederne.

Rørsystemet skal udluftes grundigt for at undgå risiko for luftlommer, Glykolblandinger i enhver opløsning op til 50 % kan anvendes (både ethylen og propylen).

Frese VODRV DN15-DN500

Tekniske data

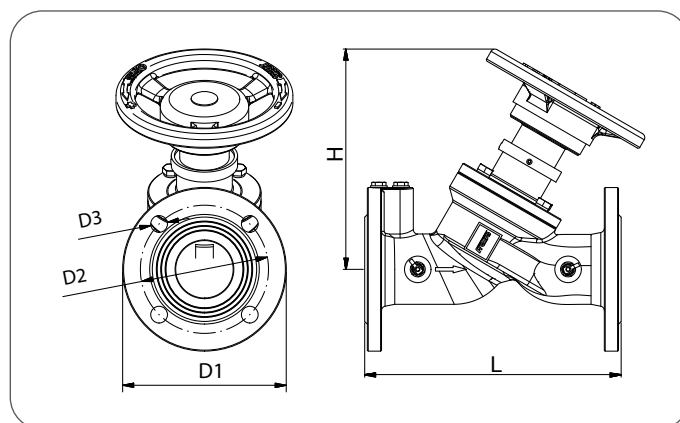
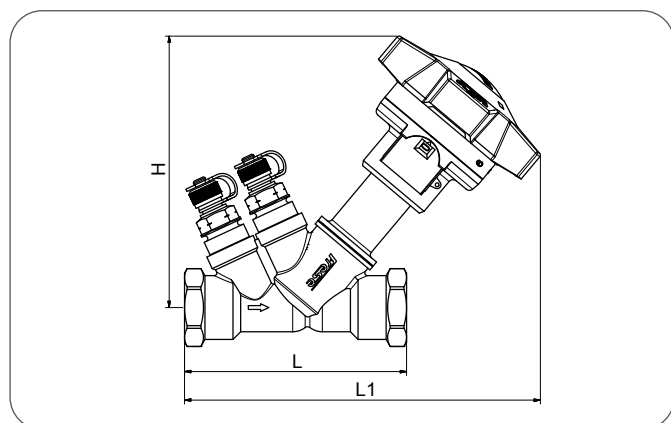
DN15 - DN50

Ventilhus:	DZR messing
Kappe/spindel	DZR messing
Håndtag/skala:	PA6/ABS
O-ringe:	EPDM
Trykklasse:	PN25
Temperaturområde:	-10°C til 120°C
Gevind:	ISO 228

DN65 - DN500

Ventilhus:	Duktilt jern
O-ringe:	EPDM
Trykklasse:	PN16
Temperaturområde:	-10°C til 120°C (DN65-DN200) -10°C til 110°C (DN250-DN500)
Flange:	EN 1092-2

Dimensioner



DN15 - DN50

Størrelse		DN15	DN20	DN25	DN32	DN40	DN50
Dimension (mm)	L	87	96	100	114	124	145
	L1	143	142	153	163	177	190
	H	112	108	125	129	142	154
Vægt	kg	0,49	0,57	0,82	1,0	1,2	1,7

DN65 - DN200

Størrelse		DN65	DN80	DN100	DN125	DN150	DN200
Dimension (mm)	L	290	310	350	400	480	600
	H	249	265	300	353	404	428
	D1	185	200	220	250	285	340
	D2	145	160	180	210	240	295
	D3	4 x ø19	8 x ø19	8 x ø19	8 x ø19	8 x ø23	12 x ø23
Vægt	Kg	17	20	26	37	53	97

DN250 - DN500

Størrelse		DN250	DN300	DN350	DN400	DN450	DN500
Dimension (mm)	L	730	850	980	1100	1200	1250
	H	560	610	750	835	860	962
	D1	405	460	520	580	640	715
	D2	355	410	470	525	585	650
	D3	12 x ø28	12 x ø28	16 x ø28	16 x ø31	20 x ø31	20 x ø34
Vægt	Kg	146	188	300	450	506	679

Frese VODRV DN15-DN500

Produktprogram

	DN15	DN20	DN25	DN32	DN40	DN50
	53-2560 VVS nr. 406771.315	53-2561 VVS nr. 406771.320	53-2562 VVS nr. 406771.325	53-2563 VVS nr. 406771.332	53-2564 VVS nr. 406771.340	53-2565 VVS nr. 406771.350
Kv Total (Fuldt åben ventil)	3,5	6,5	10,5	21	26	40
	DN65	DN80	DN100	DN125	DN150	DN200
	53-2506 VVS nr. 406770.065	53-2507 VVS nr. 406770.080	53-2508 VVS nr. 406770.100	53-2509 VVS nr. 406770.125	53-2510 VVS nr. 406770.150	53-2511 VVS nr. 406770.200
Kv Total (Fuldt åben ventil)	64,1	85,4	119	203	263	504
	DN250	DN300	DN350	DN400	DN450	DN500
	53-2512 VVS nr. 406770.250	53-2513 VVS nr. 406770.300	53-2514 VVS nr. 406770.350	53-2515 VVS nr. 406770.400	53-2516 VVS nr. 406770.450	53-2517 VVS nr. 406770.500
Kv Total (Fuldt åben ventil)	912	1099	2085	2189	2526	3381

$Kv = m^3/h$ ved et trykfald på 1 bar og helt åben ventil

Tilbehør

	Frese nr.	VVS nr.	Beskrivelse
	48-0015	406789.572	Kombiaftap
	09-2072	406779.105	Trykudtag med tilslutning til kapillarrør (til brug med PV Compact DN15-DN50)
	48-0033		Tilslutning til kapillarrør (til brug med flange PV Compact DN50-DN200)

Frese VODRV

DN15-DN500

Forindstilling og Kv - total ventil (til pumpedimensionering)

	DN15	DN 20	DN25	DN32	DN40	DN50
Forindstilling	Kv	Kv	Kv	Kv	Kv	Kv
0	0,0	0,0	0,0	0,0	0,0	0,0
0,1	0,2	0,3	0,5	0,7	0,6	1,1
0,2	0,4	0,6	1,0	1,4	1,1	2,2
0,3	0,6	0,9	1,5	2,2	1,7	3,3
0,4	0,8	1,3	2,0	2,9	2,3	4,4
0,5	1,0	1,6	2,5	3,6	2,8	5,6
0,6	1,1	1,8	2,9	4,3	3,9	6,9
0,7	1,2	2,0	3,3	5,0	5,0	8,3
0,8	1,3	2,2	3,7	5,7	6,1	9,6
0,9	1,4	2,4	4,2	6,4	7,2	11,0
1,0	1,5	2,6	4,6	7,2	8,3	12,3
1,1	1,6	2,8	4,9	7,8	9,3	13,4
1,2	1,7	3,0	5,3	8,5	10,2	14,4
1,3	1,7	3,1	5,7	9,1	11,2	15,5
1,4	1,8	3,3	6,1	9,8	12,1	16,5
1,5	1,9	3,5	6,5	10,5	13,1	17,6
1,6	2,0	3,6	6,7	11,0	13,7	18,5
1,7	2,0	3,8	6,9	11,5	14,4	19,4
1,8	2,1	3,9	7,1	12,0	15,0	20,3
1,9	2,2	4,0	7,4	12,5	15,6	21,2
2,0	2,3	4,2	7,6	13,0	16,3	22,1
2,1	2,3	4,3	7,8	13,4	16,9	22,8
2,2	2,4	4,5	8,0	13,9	17,5	23,5
2,3	2,4	4,6	8,3	14,3	18,1	24,2
2,4	2,5	4,7	8,5	14,8	18,6	24,9
2,5	2,5	4,9	8,7	15,2	19,2	25,7
2,6	2,6	5,0	8,8	15,6	19,7	26,4
2,7	2,7	5,1	9,0	16,1	20,2	27,2
2,8	2,7	5,2	9,1	16,5	20,7	27,9
2,9	2,8	5,4	9,3	16,9	21,2	28,7
3,0	2,9	5,5	9,4	17,3	21,7	29,5
3,1	3,0	5,6	9,5	17,7	22,2	30,2
3,2	3,0	5,7	9,7	18,1	22,6	30,9
3,3	3,1	5,9	9,8	18,5	23,1	31,7
3,4	3,1	6,0	10,0	18,9	23,6	32,4
3,5	3,2	6,1	10,1	19,3	24,1	33,1
3,6	3,3	6,2	10,2	19,7	24,5	33,8
3,7	3,3	6,3	10,3	20,0	24,8	34,4
3,8	3,4	6,3	10,3	20,3	25,2	35,0
3,9	3,4	6,4	10,4	20,7	25,6	35,7
4,0	3,5	6,5	10,5	21,0	26,0	36,3
4,1						37,1
4,2						37,8
4,3						38,5
4,4						39,3
4,5						40,00

Frese VODRV

DN15-DN500

Forindstilling og Kv - ΔP signal (til flowverifikation)

	DN15	DN 20	DN25	DN32	DN40	DN50
Forindstilling	Kv	Kv	Kv	Kv	Kv	Kv
0	0,00	0,00	0,00	0,00	0,00	0,00
0,1	0,20	0,33	0,55	0,73	0,58	1,09
0,2	0,40	0,66	1,10	1,45	1,15	2,18
0,3	0,60	0,98	1,64	2,18	1,73	3,26
0,4	0,80	1,31	2,19	2,90	2,30	4,35
0,5	1,00	1,64	2,74	3,63	2,88	5,4
0,6	1,12	1,88	3,40	4,36	3,97	6,8
0,7	1,25	2,13	4,07	5,1	5,1	8,1
0,8	1,37	2,37	4,73	5,8	6,2	9,4
0,9	1,50	2,62	5,4	6,5	7,2	10,7
1,0	1,62	2,86	6,1	7,3	8,3	12,0
1,1	1,72	3,05	7,1	8,0	9,5	13,1
1,2	1,83	3,24	8,1	8,8	10,7	14,3
1,3	1,93	3,43	9,1	9,5	11,8	15,4
1,4	2,04	3,62	10,2	10,3	13,0	16,5
1,5	2,14	3,81	11,2	11,0	14,1	17,7
1,6	2,24	4,00	12,1	11,5	15,0	18,7
1,7	2,34	4,19	13,1	12,1	15,9	19,7
1,8	2,45	4,39	14,0	12,6	16,9	20,7
1,9	2,55	4,58	14,9	13,1	17,8	21,7
2,0	2,65	4,77	15,9	13,7	18,7	22,7
2,1	2,70	4,92	16,8	14,1	19,5	23,8
2,2	2,75	5,1	17,8	14,6	20,4	24,8
2,3	2,79	5,2	18,8	15,1	21,3	25,8
2,4	2,84	5,4	19,7	15,5	22,2	26,8
2,5	2,89	5,5	20,7	16,0	23,0	27,9
2,6	3,12	5,7	21,6	16,5	23,8	28,8
2,7	3,34	5,9	22,4	16,9	24,6	29,7
2,8	3,57	6,1	23,3	17,3	25,4	30,5
2,9	3,79	6,3	24,1	17,8	26,2	31,4
3,0	4,02	6,5	25,0	18,2	26,9	32,3
3,1	4,29	6,8	26,2	18,7	28,1	33,3
3,2	4,56	7,0	27,4	19,2	29,4	34,3
3,3	4,82	7,3	28,6	19,7	30,6	35,4
3,4	5,1	7,6	29,8	20,2	31,8	36,4
3,5	5,4	7,9	31,0	20,8	33,0	37,4
3,6	5,6	8,3	31,2	21,2	34,4	38,4
3,7	5,9	8,7	31,3	21,7	35,8	39,5
3,8	6,2	9,1	31,5	22,1	37,2	40,6
3,9	6,5	9,5	31,6	22,6	38,6	41,6
4,0	6,8	9,9	31,8	23,0	40,0	42,7
4,1						44,1
4,2						45,5
4,3						46,9
4,4						48,3
4,5						49,7

Frese VODRV DN15-DN500

Forindstilling og Kv (til flowverifikation & pumpedimensionering)

DN65		DN65		DN80		DN80	
Forindstilling	Kv	Forindstilling	Kv	Forindstilling	Kv	Forindstilling	Kv
0	0,00			0	0,00		
0,1	1,68	4,1	37,9	0,1	1,68	4,1	48,7
0,2	3,36	4,2	38,4	0,2	3,37	4,2	49,6
0,3	5,04	4,3	38,8	0,3	5,05	4,3	50,5
0,4	6,73	4,4	39,3	0,4	6,73	4,4	51,4
0,5	8,41	4,5	39,8	0,5	8,41	4,5	52,2
0,6	10,1	4,6	40,3	0,6	10,1	4,6	53,1
0,7	11,8	4,7	40,7	0,7	11,8	4,7	54,0
0,8	13,5	4,8	41,2	0,8	13,5	4,8	54,8
0,9	15,1	4,9	41,7	0,9	15,1	4,9	55,7
1,0	16,8	5,0	42,2	1,0	16,8	5,0	56,6
1,1	17,7	5,1	42,9	1,1	18,3	5,1	57,5
1,2	18,5	5,2	43,7	1,2	19,8	5,2	58,5
1,3	19,3	5,3	44,5	1,3	21,3	5,3	59,4
1,4	20,2	5,4	45,2	1,4	22,8	5,4	60,3
1,5	21,0	5,5	46,0	1,5	24,3	5,5	61,3
1,6	21,8	5,6	46,8	1,6	25,8	5,6	62,2
1,7	22,7	5,7	47,5	1,7	27,3	5,7	63,2
1,8	23,5	5,8	48,3	1,8	28,8	5,8	64,1
1,9	24,4	5,9	49,0	1,9	30,3	5,9	65,1
2,0	25,2	6,0	49,8	2,0	31,8	6,0	66,0
2,1	26,0	6,1	50,7	2,1	32,7	6,1	67,0
2,2	26,8	6,2	51,5	2,2	33,6	6,2	68,0
2,3	27,6	6,3	52,3	2,3	34,4	6,3	69,0
2,4	28,3	6,4	53,2	2,4	35,3	6,4	70,0
2,5	29,1	6,5	54,0	2,5	36,2	6,5	71,0
2,6	29,9	6,6	54,9	2,6	37,1	6,6	72,0
2,7	30,7	6,7	55,7	2,7	37,9	6,7	73,0
2,8	31,5	6,8	56,5	2,8	38,8	6,8	74,0
2,9	32,3	6,9	57,4	2,9	39,7	6,9	74,9
3,0	33,1	7,0	58,2	3,0	40,6	7,0	75,9
3,1	33,5	7,1	58,8	3,1	41,3	7,1	76,9
3,2	34,0	7,2	59,4	3,2	42,0	7,2	77,8
3,3	34,4	7,3	60,0	3,3	42,8	7,3	78,8
3,4	34,8	7,4	60,6	3,4	43,5	7,4	79,7
3,5	35,3	7,5	61,2	3,5	44,2	7,5	80,7
3,6	35,7	7,6	61,8	3,6	45,0	7,6	81,6
3,7	36,1	7,7	62,3	3,7	45,7	7,7	82,6
3,8	36,6	7,8	62,9	3,8	46,4	7,8	83,5
3,9	37,0	7,9	63,5	3,9	47,2	7,9	84,5
4,0	37,4	8,0	64,1	4,0	47,9	8,0	85,4

Frese VODRV DN15-DN500

Forindstilling og Kv (til flowverifikation & pumpedimensionering)

DN100		DN100		DN125		DN125	
Forindstilling	Kv	Forindstilling	Kv	Forindstilling	Kv	Forindstilling	Kv
0	0,00			0	0,00		
0,1	2,51	4,1	75,0	0,1	3,97	4,1	116
0,2	5,02	4,2	76,0	0,2	7,93	4,2	118
0,3	7,53	4,3	77,0	0,3	11,9	4,3	119
0,4	10,0	4,4	78,1	0,4	15,9	4,4	121
0,5	12,6	4,5	79,1	0,5	19,8	4,5	123
0,6	15,1	4,6	80,1	0,6	23,8	4,6	124
0,7	17,6	4,7	81,1	0,7	27,8	4,7	126
0,8	20,1	4,8	82,1	0,8	31,7	4,8	127
0,9	22,6	4,9	83,1	0,9	35,7	4,9	129
1,0	25,1	5,0	84,1	1,0	39,7	5,0	131
1,1	27,0	5,1	85,2	1,1	42,5	5,1	133
1,2	28,9	5,2	86,4	1,2	45,3	5,2	136
1,3	30,7	5,3	87,5	1,3	48,1	5,3	138
1,4	32,6	5,4	88,7	1,4	50,9	5,4	141
1,5	34,5	5,5	89,8	1,5	53,7	5,5	143
1,6	36,4	5,6	90,9	1,6	56,5	5,6	146
1,7	38,3	5,7	92,1	1,7	59,3	5,7	148
1,8	40,1	5,8	93,2	1,8	62,1	5,8	151
1,9	42,0	5,9	94,4	1,9	64,9	5,9	153
2,0	43,9	6,0	95,5	2,0	67,7	6,0	156
2,1	45,5	6,1	96,7	2,1	70,3	6,1	158
2,2	47,0	6,2	98,0	2,2	72,8	6,2	161
2,3	48,6	6,3	99,2	2,3	75,4	6,3	163
2,4	50,1	6,4	100	2,4	77,9	6,4	166
2,5	51,7	6,5	102	2,5	80,5	6,5	168
2,6	53,3	6,6	103	2,6	83,0	6,6	171
2,7	54,8	6,7	104	2,7	85,6	6,7	173
2,8	56,4	6,8	105	2,8	88,1	6,8	176
2,9	58,0	6,9	106	2,9	90,7	6,9	178
3,0	59,5	7,0	108	3,0	93,2	7,0	181
3,1	61,0	7,1	109	3,1	95,3	7,1	183
3,2	62,4	7,2	110	3,2	97,4	7,2	185
3,3	63,9	7,3	111	3,3	100	7,3	187
3,4	65,3	7,4	112	3,4	102	7,4	189
3,5	66,8	7,5	113	3,5	104	7,5	192
3,6	68,2	7,6	115	3,6	106	7,6	194
3,7	69,7	7,7	116	3,7	108	7,7	196
3,8	71,1	7,8	117	3,8	110	7,8	198
3,9	72,6	7,9	118	3,9	112	7,9	200
4,0	74,0	8,0	119	4,0	114	8,0	203

Frese VODRV DN15-DN500

Forindstilling og Kv (til flowverifikation & pumpedimensionering)

DN150		DN150	
Forindstilling	Kv	Forindstilling	Kv
0	0,00		
0,1	7,72	4,1	181
0,2	15,4	4,2	183
0,3	23,2	4,3	186
0,4	30,9	4,4	189
0,5	38,6	4,5	191
0,6	46,3	4,6	194
0,7	54,0	4,7	197
0,8	61,8	4,8	199
0,9	69,5	4,9	202
1,0	77,2	5,0	205
1,1	81,1	5,1	207
1,2	85,0	5,2	209
1,3	88,9	5,3	212
1,4	92,9	5,4	214
1,5	96,8	5,5	217
1,6	101	5,6	219
1,7	105	5,7	221
1,8	109	5,8	224
1,9	112	5,9	226
2,0	116	6,0	229
2,1	119	6,1	231
2,2	123	6,2	233
2,3	126	6,3	235
2,4	129	6,4	237
2,5	132	6,5	239
2,6	135	6,6	241
2,7	138	6,7	243
2,8	141	6,8	245
2,9	144	6,9	247
3,0	147	7,0	249
3,1	150	7,1	250
3,2	153	7,2	252
3,3	156	7,3	253
3,4	160	7,4	255
3,5	163	7,5	256
3,6	166	7,6	257
3,7	169	7,7	259
3,8	172	7,8	260
3,9	175	7,9	262
4,0	178	8,0	263

Frese VODRV DN15-DN500

Forindstilling og Kv (til flowverifikation & pumpedimensionering)

DN200		DN200		DN200	
Forindstilling	Kv	Forindstilling	Kv	Forindstilling	Kv
0	0,00				
0,1	13,4	4,1	243	8,1	369
0,2	26,8	4,2	245	8,2	373
0,3	40,2	4,3	247	8,3	377
0,4	53,6	4,4	249	8,4	381
0,5	67,0	4,5	251	8,5	385
0,6	80,4	4,6	253	8,6	389
0,7	93,8	4,7	255	8,7	393
0,8	107	4,8	256	8,8	397
0,9	121	4,9	258	8,9	401
1,0	134	5,0	260	9,0	405
1,1	139	5,1	263	9,1	409
1,2	144	5,2	266	9,2	414
1,3	148	5,3	270	9,3	418
1,4	153	5,4	273	9,4	423
1,5	158	5,5	276	9,5	427
1,6	162	5,6	279	9,6	432
1,7	167	5,7	282	9,7	436
1,8	172	5,8	285	9,8	441
1,9	177	5,9	288	9,9	445
2,0	181	6,0	291	10,0	450
2,1	185	6,1	294	10,1	453
2,2	189	6,2	298	10,2	457
2,3	193	6,3	301	10,3	461
2,4	197	6,4	304	10,4	464
2,5	200	6,5	308	10,5	468
2,6	204	6,6	311	10,6	472
2,7	208	6,7	315	10,7	475
2,8	212	6,8	318	10,8	479
2,9	215	6,9	322	10,9	483
3,0	219	7,0	325	11,0	486
3,1	221	7,1	329	11,1	488
3,2	224	7,2	333	11,2	490
3,3	226	7,3	337	11,3	492
3,4	228	7,4	341	11,4	493
3,5	230	7,5	345	11,5	495
3,6	232	7,6	349	11,6	497
3,7	234	7,7	353	11,7	499
3,8	236	7,8	357	11,8	501
3,9	239	7,9	361	11,9	503
4,0	241	8,0	365	12,0	504

Frese VODRV DN15-DN500

Forindstilling og Kv (til flowverifikation & pumpedimensionering)

DN250		DN250		DN250		DN250	
Forindstilling	Kv	Forindstilling	Kv	Forindstilling	Kv	Forindstilling	Kv
0	0,00						
0,1	10,4	4,1	297	8,1	497	12,1	685
0,2	20,9	4,2	303	8,2	501	12,2	690
0,3	31,3	4,3	309	8,3	505	12,3	696
0,4	41,7	4,4	315	8,4	508	12,4	701
0,5	52,2	4,5	321	8,5	512	12,5	707
0,6	62,6	4,6	327	8,6	516	12,6	712
0,7	73,0	4,7	333	8,7	520	12,7	718
0,8	83,4	4,8	339	8,8	524	12,8	723
0,9	93,9	4,9	345	8,9	527	12,9	729
1,0	104	5,0	350	9,0	531	13,0	734
1,1	109	5,1	357	9,1	536	13,1	740
1,2	115	5,2	363	9,2	541	13,2	746
1,3	120	5,3	369	9,3	547	13,3	752
1,4	125	5,4	375	9,4	552	13,4	757
1,5	130	5,5	381	9,5	557	13,5	763
1,6	135	5,6	387	9,6	562	13,6	769
1,7	140	5,7	393	9,7	567	13,7	775
1,8	145	5,8	400	9,8	573	13,8	781
1,9	150	5,9	406	9,9	578	13,9	787
2,0	155	6,0	412	10,0	583	14,0	792
2,1	163	6,1	417	10,1	587	14,1	798
2,2	171	6,2	422	10,2	591	14,2	803
2,3	178	6,3	427	10,3	595	14,3	808
2,4	186	6,4	432	10,4	599	14,4	813
2,5	194	6,5	438	10,5	603	14,5	818
2,6	202	6,6	443	10,6	608	14,6	823
2,7	209	6,7	448	10,7	612	14,7	828
2,8	217	6,8	453	10,8	616	14,8	833
2,9	225	6,9	458	10,9	620	14,9	838
3,0	232	7,0	463	11,0	624	15,0	843
3,1	238	7,1	466	11,1	630	15,1	850
3,2	244	7,2	469	11,2	635	15,2	857
3,3	250	7,3	472	11,3	641	15,3	864
3,4	256	7,4	475	11,4	646	15,4	871
3,5	262	7,5	478	11,5	652	15,5	878
3,6	268	7,6	481	11,6	657	15,6	884
3,7	274	7,7	484	11,7	663	15,7	891
3,8	280	7,8	487	11,8	668	15,8	898
3,9	285	7,9	490	11,9	674	15,9	905
4,0	291	8,0	493	12,0	679	16,0	912

Frese VODRV DN15-DN500

Forindstilling og Kv (til flowverifikation & pumpedimensionering)

DN300		DN300		DN300		DN300	
Forindstilling	Kv	Forindstilling	Kv	Forindstilling	Kv	Forindstilling	Kv
0	0,00						
0,1	13,0	4,1	375	8,1	647	12,1	818
0,2	25,9	4,2	381	8,2	653	12,2	826
0,3	38,9	4,3	388	8,3	660	12,3	834
0,4	51,8	4,4	394	8,4	666	12,4	842
0,5	64,8	4,5	400	8,5	673	12,5	850
0,6	77,8	4,6	406	8,6	679	12,6	857
0,7	90,7	4,7	412	8,7	686	12,7	865
0,8	104	4,8	418	8,8	693	12,8	873
0,9	117	4,9	424	8,9	699	12,9	881
1,0	130	5,0	430	9,0	706	13,0	889
1,1	138	5,1	437	9,1	710	13,1	897
1,2	147	5,2	443	9,2	714	13,2	906
1,3	156	5,3	450	9,3	719	13,3	914
1,4	165	5,4	456	9,4	723	13,4	923
1,5	173	5,5	463	9,5	728	13,5	931
1,6	182	5,6	470	9,6	732	13,6	940
1,7	191	5,7	476	9,7	736	13,7	948
1,8	199	5,8	483	9,8	741	13,8	957
1,9	208	5,9	489	9,9	745	13,9	965
2,0	217	6,0	496	10,0	749	14,0	974
2,1	225	6,1	503	10,1	751	14,1	981
2,2	233	6,2	511	10,2	753	14,2	988
2,3	241	6,3	519	10,3	754	14,3	995
2,4	248	6,4	526	10,4	756	14,4	1002
2,5	256	6,5	534	10,5	757	14,5	1009
2,6	264	6,6	541	10,6	759	14,6	1016
2,7	272	6,7	549	10,7	760	14,7	1023
2,8	280	6,8	557	10,8	762	14,8	1030
2,9	288	6,9	564	10,9	763	14,9	1037
3,0	296	7,0	572	11,0	765	15,0	1044
3,1	303	7,1	579	11,1	769	15,1	1050
3,2	310	7,2	586	11,2	774	15,2	1055
3,3	318	7,3	592	11,3	778	15,3	1061
3,4	325	7,4	599	11,4	783	15,4	1066
3,5	332	7,5	606	11,5	788	15,5	1072
3,6	340	7,6	613	11,6	792	15,6	1077
3,7	347	7,7	620	11,7	797	15,7	1082
3,8	354	7,8	626	11,8	801	15,8	1088
3,9	362	7,9	633	11,9	806	15,9	1093
4,0	369	8,0	640	12,0	810	16,0	1099

Frese VODRV DN15-DN500

Forindstilling og Kv (til flowverifikation & pumpedimensionering)

DN350		DN350		DN350		DN350		DN350	
Forindstilling	Kv	Forindstilling	Kv	Forindstilling	Kv	Forindstilling	Kv	Forindstilling	Kv
0	0,0								
0,1	16,9	4,1	565	8,1	959	12,1	1267	16,1	1710
0,2	33,8	4,2	578	8,2	964	12,2	1279	16,2	1723
0,3	50,7	4,3	590	8,3	969	12,3	1290	16,3	1737
0,4	67,6	4,4	603	8,4	975	12,4	1301	16,4	1751
0,5	84,5	4,5	615	8,5	980	12,5	1312	16,5	1764
0,6	101	4,6	628	8,6	985	12,6	1324	16,6	1778
0,7	118	4,7	641	8,7	990	12,7	1335	16,7	1791
0,8	135	4,8	653	8,8	995	12,8	1346	16,8	1805
0,9	152	4,9	666	8,9	1000	12,9	1358	16,9	1819
1,0	169	5,0	678	9,0	1006	13,0	1369	17,0	1832
1,1	182	5,1	688	9,1	1008	13,1	1377	17,1	1842
1,2	195	5,2	698	9,2	1010	13,2	1385	17,2	1853
1,3	208	5,3	708	9,3	1012	13,3	1393	17,3	1863
1,4	221	5,4	718	9,4	1015	13,4	1401	17,4	1874
1,5	234	5,5	728	9,5	1017	13,5	1409	17,5	1884
1,6	246	5,6	738	9,6	1019	13,6	1416	17,6	1894
1,7	259	5,7	748	9,7	1021	13,7	1424	17,7	1905
1,8	272	5,8	758	9,8	1024	13,8	1432	17,8	1915
1,9	285	5,9	768	9,9	1026	13,9	1440	17,9	1925
2,0	298	6,0	778	10,0	1028	14,0	1448	18,0	1936
2,1	312	6,1	787	10,1	1038	14,1	1460	18,1	1950
2,2	325	6,2	796	10,2	1047	14,2	1473	18,2	1965
2,3	338	6,3	805	10,3	1057	14,3	1485	18,3	1980
2,4	352	6,4	814	10,4	1066	14,4	1497	18,4	1995
2,5	365	6,5	824	10,5	1076	14,5	1509	18,5	2010
2,6	379	6,6	833	10,6	1085	14,6	1522	18,6	2025
2,7	392	6,7	842	10,7	1094	14,7	1534	18,7	2040
2,8	406	6,8	851	10,8	1104	14,8	1546	18,8	2055
2,9	419	6,9	861	10,9	1113	14,9	1558	18,9	2070
3,0	433	7,0	870	11,0	1123	15,0	1571	19,0	2085
3,1	445	7,1	878	11,1	1136	15,1	1583		
3,2	457	7,2	887	11,2	1149	15,2	1596		
3,3	469	7,3	895	11,3	1163	15,3	1608		
3,4	481	7,4	903	11,4	1176	15,4	1621		
3,5	493	7,5	912	11,5	1189	15,5	1633		
3,6	505	7,6	920	11,6	1203	15,6	1646		
3,7	517	7,7	929	11,7	1216	15,7	1659		
3,8	529	7,8	937	11,8	1229	15,8	1671		
3,9	541	7,9	945	11,9	1243	15,9	1684		
4,0	552	8,0	954	12,0	1256	16,0	1696		

Frese VODRV DN15-DN500

Forindstilling og Kv (til flowverifikation & pumpedimensionering)

DN400		DN400		DN400		DN400		DN400	
Forindstilling	Kv	Forindstilling	Kv	Forindstilling	Kv	Forindstilling	Kv	Forindstilling	Kv
0	0,0								
0,1	23,2	4,1	680	8,1	1084	12,1	1283	16,1	1803
0,2	46,5	4,2	693	8,2	1088	12,2	1296	16,2	1818
0,3	69,7	4,3	706	8,3	1092	12,3	1310	16,3	1833
0,4	93,0	4,4	719	8,4	1096	12,4	1323	16,4	1847
0,5	116	4,5	732	8,5	1100	12,5	1336	16,5	1862
0,6	139	4,6	745	8,6	1104	12,6	1349	16,6	1877
0,7	163	4,7	759	8,7	1108	12,7	1363	16,7	1891
0,8	186	4,8	772	8,8	1112	12,8	1376	16,8	1906
0,9	209	4,9	785	8,9	1117	12,9	1389	16,9	1921
1,0	232	5,0	798	9,0	1121	13,0	1402	17,0	1936
1,1	248	5,1	808	9,1	1123	13,1	1415	17,1	1951
1,2	263	5,2	819	9,2	1125	13,2	1428	17,2	1967
1,3	278	5,3	830	9,3	1128	13,3	1441	17,3	1982
1,4	293	5,4	840	9,4	1130	13,4	1454	17,4	1998
1,5	308	5,5	851	9,5	1132	13,5	1467	17,5	2013
1,6	323	5,6	862	9,6	1135	13,6	1480	17,6	2029
1,7	338	5,7	872	9,7	1137	13,7	1493	17,7	2044
1,8	353	5,8	883	9,8	1139	13,8	1506	17,8	2060
1,9	369	5,9	894	9,9	1142	13,9	1519	17,9	2075
2,0	384	6,0	904	10,0	1144	14,0	1532	18,0	2091
2,1	398	6,1	913	10,1	1147	14,1	1546	18,1	2101
2,2	412	6,2	923	10,2	1150	14,2	1559	18,2	2110
2,3	427	6,3	932	10,3	1153	14,3	1572	18,3	2120
2,4	441	6,4	941	10,4	1156	14,4	1586	18,4	2130
2,5	455	6,5	950	10,5	1159	14,5	1599	18,5	2140
2,6	470	6,6	960	10,6	1162	14,6	1613	18,6	2150
2,7	484	6,7	969	10,7	1165	14,7	1626	18,7	2160
2,8	499	6,8	978	10,8	1169	14,8	1640	18,8	2169
2,9	513	6,9	987	10,9	1172	14,9	1653	18,9	2179
3,0	527	7,0	996	11,0	1175	15,0	1666	19,0	2189
3,1	541	7,1	1005	11,1	1184	15,1	1679		
3,2	555	7,2	1013	11,2	1194	15,2	1691		
3,3	569	7,3	1021	11,3	1203	15,3	1703		
3,4	583	7,4	1030	11,4	1213	15,4	1715		
3,5	597	7,5	1038	11,5	1222	15,5	1727		
3,6	611	7,6	1046	11,6	1232	15,6	1740		
3,7	625	7,7	1055	11,7	1241	15,7	1752		
3,8	639	7,8	1063	11,8	1251	15,8	1764		
3,9	653	7,9	1071	11,9	1260	15,9	1776		
4,0	667	8,0	1080	12,0	1270	16,0	1789		

Frese VODRV DN15-DN500

Forindstilling og Kv (til flowverifikation & pumpedimensionering)

DN450		DN450		DN450		DN450		DN450	
Forindstilling	Kv	Forindstilling	Kv	Forindstilling	Kv	Forindstilling	Kv	Forindstilling	Kv
0	0,0								
0,1	25,5	4,1	746	8,1	1284	12,1	1580	16,1	1986
0,2	50,9	4,2	760	8,2	1290	12,2	1582	16,2	2003
0,3	76,4	4,3	774	8,3	1296	12,3	1583	16,3	2020
0,4	102	4,4	788	8,4	1302	12,4	1584	16,4	2037
0,5	127	4,5	802	8,5	1307	12,5	1586	16,5	2054
0,6	153	4,6	816	8,6	1313	12,6	1587	16,6	2072
0,7	178	4,7	830	8,7	1319	12,7	1588	16,7	2089
0,8	204	4,8	844	8,8	1324	12,8	1590	16,8	2106
0,9	229	4,9	858	8,9	1330	12,9	1591	16,9	2123
1,0	255	5,0	872	9,0	1336	13,0	1592	17,0	2140
1,1	269	5,1	887	9,1	1347	13,1	1607	17,1	2158
1,2	284	5,2	903	9,2	1357	13,2	1621	17,2	2176
1,3	299	5,3	918	9,3	1368	13,3	1635	17,3	2195
1,4	314	5,4	933	9,4	1379	13,4	1649	17,4	2213
1,5	328	5,5	948	9,5	1389	13,5	1663	17,5	2231
1,6	343	5,6	963	9,6	1400	13,6	1678	17,6	2249
1,7	358	5,7	978	9,7	1411	13,7	1692	17,7	2267
1,8	373	5,8	993	9,8	1421	13,8	1706	17,8	2286
1,9	387	5,9	1008	9,9	1432	13,9	1720	17,9	2304
2,0	402	6,0	1023	10,0	1443	14,0	1734	18,0	2322
2,1	418	6,1	1035	10,1	1454	14,1	1741	18,1	2342
2,2	435	6,2	1047	10,2	1466	14,2	1748	18,2	2363
2,3	451	6,3	1059	10,3	1477	14,3	1755	18,3	2383
2,4	467	6,4	1071	10,4	1489	14,4	1762	18,4	2404
2,5	484	6,5	1083	10,5	1500	14,5	1769	18,5	2424
2,6	500	6,6	1094	10,6	1512	14,6	1776	18,6	2445
2,7	516	6,7	1106	10,7	1523	14,7	1783	18,7	2465
2,8	533	6,8	1118	10,8	1535	14,8	1790	18,8	2485
2,9	549	6,9	1130	10,9	1546	14,9	1797	18,9	2506
3,0	565	7,0	1142	11,0	1558	15,0	1804	19,0	2526
3,1	582	7,1	1156	11,1	1560	15,1	1821		
3,2	599	7,2	1169	11,2	1562	15,2	1837		
3,3	615	7,3	1183	11,3	1564	15,3	1854		
3,4	632	7,4	1197	11,4	1566	15,4	1870		
3,5	649	7,5	1210	11,5	1568	15,5	1887		
3,6	665	7,6	1224	11,6	1570	15,6	1903		
3,7	682	7,7	1238	11,7	1572	15,7	1919		
3,8	699	7,8	1251	11,8	1575	15,8	1936		
3,9	715	7,9	1265	11,9	1577	15,9	1952		
4,0	732	8,0	1279	12,0	1579	16,0	1969		

Frese VODRV DN15-DN500

Forindstilling og Kv (til flowverifikation & pumpedimensionering)

DN500		DN500		DN500		DN500		DN500	
Forindstilling	Kv	Forindstilling	Kv	Forindstilling	Kv	Forindstilling	Kv	Forindstilling	Kv
0	0,0								
0,1	32,2	4,1	1011	8,1	1618	12,1	1941	16,1	2744
0,2	64,3	4,2	1031	8,2	1627	12,2	1961	16,2	2764
0,3	96,5	4,3	1050	8,3	1637	12,3	1980	16,3	2784
0,4	129	4,4	1070	8,4	1646	12,4	1999	16,4	2804
0,5	161	4,5	1090	8,5	1655	12,5	2019	16,5	2824
0,6	193	4,6	1109	8,6	1664	12,6	2038	16,6	2844
0,7	225	4,7	1129	8,7	1674	12,7	2057	16,7	2864
0,8	257	4,8	1149	8,8	1683	12,8	2077	16,8	2884
0,9	289	4,9	1169	8,9	1692	12,9	2096	16,9	2904
1,0	322	5,0	1188	9,0	1701	13,0	2116	17,0	2924
1,1	346	5,1	1206	9,1	1706	13,1	2135	17,1	2945
1,2	370	5,2	1224	9,2	1712	13,2	2154	17,2	2967
1,3	395	5,3	1242	9,3	1717	13,3	2173	17,3	2988
1,4	419	5,4	1260	9,4	1722	13,4	2192	17,4	3010
1,5	443	5,5	1278	9,5	1727	13,5	2211	17,5	3031
1,6	468	5,6	1296	9,6	1732	13,6	2230	17,6	3052
1,7	492	5,7	1314	9,7	1738	13,7	2249	17,7	3074
1,8	517	5,8	1332	9,8	1743	13,8	2268	17,8	3095
1,9	541	5,9	1349	9,9	1748	13,9	2287	17,9	3117
2,0	565	6,0	1367	10,0	1753	14,0	2306	18,0	3138
2,1	587	6,1	1381	10,1	1757	14,1	2326	18,1	3163
2,2	609	6,2	1394	10,2	1760	14,2	2346	18,2	3187
2,3	631	6,3	1408	10,3	1764	14,3	2365	18,3	3211
2,4	653	6,4	1421	10,4	1767	14,4	2385	18,4	3235
2,5	675	6,5	1435	10,5	1771	14,5	2405	18,5	3260
2,6	696	6,6	1448	10,6	1775	14,6	2425	18,6	3284
2,7	718	6,7	1462	10,7	1778	14,7	2444	18,7	3308
2,8	740	6,8	1475	10,8	1782	14,8	2464	18,8	3333
2,9	762	6,9	1489	10,9	1785	14,9	2484	18,9	3357
3,0	784	7,0	1502	11,0	1789	15,0	2503	19,0	3381
3,1	805	7,1	1513	11,1	1802	15,1	2525		
3,2	825	7,2	1523	11,2	1815	15,2	2547		
3,3	846	7,3	1534	11,3	1829	15,3	2569		
3,4	867	7,4	1545	11,4	1842	15,4	2591		
3,5	887	7,5	1556	11,5	1855	15,5	2613		
3,6	908	7,6	1566	11,6	1869	15,6	2635		
3,7	929	7,7	1577	11,7	1882	15,7	2657		
3,8	950	7,8	1588	11,8	1895	15,8	2679		
3,9	970	7,9	1598	11,9	1908	15,9	2701		
4,0	991	8,0	1609	12,0	1922	16,0	2723		

Frese VODRV DN15-DN500

Tekst til tekniske specifikationer

Ventilhus, spindel og kappe skal være fremstillet af afzinkningsbestandigt messing (DN15-DN50) og duktilt jern (DN65-DN500).

Ventilens trykklasse skal være PN25 (DN15-DN50) og PN16 (DN65-DN500).

Ventilen skal være en statisk indreguleringsventil med variabel blænde.

Ventilen skal indeholde trykudtag til kontrol af flow gennem måling af differenstrykket over blænden.

Kv-værdien for flowkontrol skal ændres ved hjælp af håndhjulsindstilling.

Nøjagtigheden af flowmålingen skal være +/- 5 % ved fuldt åben ventil. Nøjagtighed ved mindre åbning af ventil er iflg. BS 7350.

Ventilen bør udelukkende kunne justeres ved hjælp af et håndtag, der kan indstilles til en maksimal position og låses fast.

Frese A/S er ikke ansvarlig for eventuelle fejl i kataloger, brochurer og andet trykt materiale. Frese A/S tager forbehold for ændringer i produktsortimentet uden forudgående advarsel, herunder allerede bestilte produkter, såfremt dette ikke påvirker eksisterende produktspecifikationer. Alle registrerede varemærker i dette materiale tilhører Frese A/S. Alle rettigheder forbeholdes.

Frese A/S
Tel: +45 58 56 00 00
info@frese.dk